

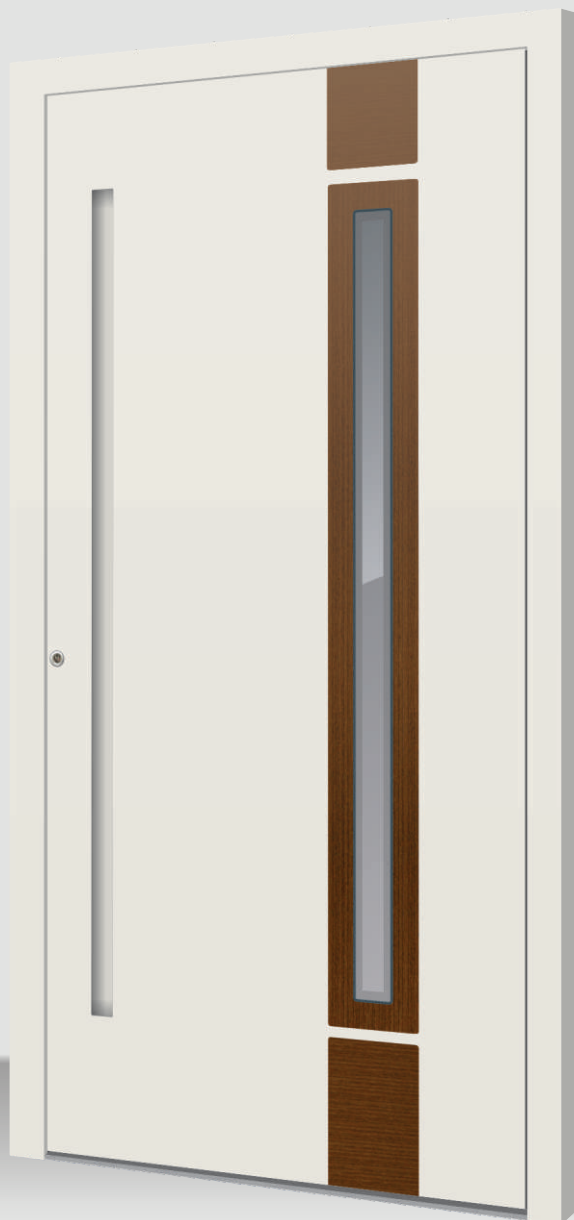
DELUXE



Aluminium-Haustüren Kollektion

DELUXE AD

Diese Modelle zeichnen sich durch Gläser mit Edelstahl- und Aluminiumrahmen bzw. durch außen oder beidseitig angebrachten Applikationen aus. Sie sind in ALTOTHERM ST 95 innen und außen flächenbündig und in den Systemen ADS 95.SI, ADS 95AK.SI, ADS 75.SI einseitig flügelüberdeckend oder beidseitig flügelüberdeckend erhältlich. Darüber hinaus wählen Sie zwischen Nuten außen oder beidseitig und LED-Leuchten. Auf der Seite 83 stellen wir Ihnen eine Auswahl gestalterischer Farben vor.



Modell AD 856

Farbe	Bianca 03	Glasmotiv	SG 852
Applikation	Alu HD Kirsch 2	Aussengriff	J-137 im Türflügel integriert



Modell AD 945/ AST 945

Farbe	DB 703 PMFs	Glasmotiv	SG 945, SM 945
Applikation	Edelstahl	Aussengriff	314 598

Farbe	GS PD Delta	Glas	klar
Applikation	Edelstahl	Aussengriff	EF 80 gerade Befestigung

Modell AD 945





Modell AD 923

Farbe	GS PD Delta	Glas	Orn. Satinato weiss
Applikation	Alu Rossa 01 Edelstahl	Aussengriff	F5/7

Farbe	Ral 9016 PFs	Nuten	4/10
Applikation	Alu GS PS Gamma Edelstahl	Glasmotiv	Sandgestrahlt, SM I 68
		Aussengriff	F5/7

Modell AD I 68/AST I 68





Modell AD 130

Farbe	Silva 05	Glas	Orn. Satinato weiss
Applikation	Edelstahl	Aussengriff	314 598
Nuten	6/10		

Farbe	Ral 9016 PFs	Glas	Orn. Satinato weiss	Farbe	Ral 9016 PFs	Glasmotiv	SG 857
Applikation	Alu GS PD Epsilon	Aussengriff	J-137 im Türflügel integriert	Applikation	Alu Silva 05	Aussengriff	ZAE 146
						LED-Dioden	LI

Modell AD 852A



Modell AD 857






Modell AD 801/AST 801

Farbe	Silva 05	Glas	Orm. Satinato weiss
Applikation	Alu HD Kirsch 2 Edelstahl	Aussengriff	314 598

Farbe	Ral 9016 PFs	Glas	Satinato weiss
Applikation	Edelstahl	Aussengriff	J-137 im Türflügel integriert
		Wetterschenkel	WSE 03

Modell AD 802



MODERN



Aluminium-Haustüren Kollektion

MODERN AM

Bei den Ausführungen dieser Serie sind die Gläser von außen mit einem Aluminium-Verglasungsrahmen eingelassen. Modelle erhalten Sie in den Systemen ADS 95.SI, ADS 95AK.SI und ADS 75.SI. Darüber hinaus wählen Sie zwischen flügelüberdeckend einseitig oder beidseitig, Nuten und Applikationen außen oder beidseitig, sowie außenliegenden Ziergittern und LED-Leuchten. Auf der Seite 83 stellen wir Ihnen eine Auswahl gestalterischer Farben vor.



Modell AM 172B

Farbe Silva 05
+ HD Golden Oak
Nuten 5/10

Glas Orn. Satinato weiss
Aussengriff EF 50 schräge Befestigung



Modell AM 133

Farbe	Ral 9007 PMg	Glas	Orm. Satinato weiss
		Aussengriff	EF 60 schräge Befestigung
		Wetterschenkel	WSE 02

Farbe	Ral 7035 PFs	Glas	Orm. Satinato weiss	Farbe	Ral 9016	Glas	Orm. Satinato weiss
Nuten	10/10	Aussengriff	EF 60 schräge Befestigung			Aussengriff	EF 50 schräge Befestigung

Modell AM 180



Modell AM 132





Modell AM 134B




Modell AM 222

Farbe	Ral 9007 PMg	Glas	Orn. Satinato weiss
		Aussengriff	EF 50 gerade Befestigung

Farbe	Ral 9007 PMg	Glas	Orn. Satinato weiss
Zierritter	3 x Typ I	Aussengriff	P 3204

Farbe	Ral 9016	Glas	Orn. Satinato weiss
		Aussengriff	EF 40 gerade Befestigung
		Wetterschenkel	WSE 02

Modell AM 131





Modell AM 156

Farbe Ral 9007 Pmg
Nuten 3/10

Glas
Aussengriff
Wetterschenkel

Orm. Satinato weiss
EF 60 schräge Befestigung
WSE 02

Farbe Ral 9007 PMg
Ziergitter 4 x Typ I
Nuten 17/10

Glasmotiv
Aussengriff
Wetterschenkel

Sandgestrahlt, SM 243
TG 50 schräge Befestigung
WSE 02

Modell AM 243/AST 243





Modell AM 151



Modell AM 170

Farbe	Ral 9016	Glas	Orn. Satinato weiss
Zierritter	4 X Typ I	Aussengriff	TG 50 schräge Befestigung
		Wetterschenkel	WSE 02

Farbe	DB 703 PMg	Glas	Orn. Satinato weiss
		Aussengriff	TG 50 schräge Befestigung
		Wetterschenkel	WSE 02

Farbe	Ral 9016	Nuten	5/10
	+ Ral 7006	Glas	Orn. Satinato weiss
Applikation	Edelstahl	Aussengriff	P 3216

Modell AM 181



CLASSIC



Aluminium-Haustüren Kollektion

CLASSIC

AC

Diese Modelle sind mit außenliegenden Glasrahmen und geschlossenen Ausführungen mit ebenfalls außenliegenden Zierrahmen ausgestattet. Diese Haustüreserie ist in den Systemen ADS 95.SI, ADS 95AK.SI und ADS 75.SI erhältlich. Darüber hinaus wählen Sie zwischen flügelüberdeckend einseitig oder beidseitig. Applikationen und Ornamentrahmen können ebenfalls außen oder beidseitig angebracht werden. Auf der Seite 83 stellen wir Ihnen eine Auswahl gestalterischer Farben vor.



Modell AC 207

Farbe	Ral 9016	Glasmotiv	Sandgestrahlt mit Facettenschliff
		Aussengriff	TG 60 schräge Befestigung



Modell AC 182A

Farbe DB 703 PMg

Glasmotiv BV 64
Aussengriff TG 60 schräge Befestigung



Modell AC 186

Farbe Ral 7040


Glasmotiv AS 039
Aussengriff TG 50 schräge Befestigung

Farbe Ral 7004

Glasmotiv AB 07
Aussengriff TG 60 schräge Befestigung

Modell AC 191/AST 191





Modell AC 182

Farbe Ral 7040 | Aussengriff TG 50 schräge Befestigung

Farbe Ral 9016 | Glas
Aussengriff Ornamentglas
TG 33 schräge Befestigung

Farbe Ral 9016 | Glasmotiv
Aussengriff BV 65
Wetterschenkel TG 80 schräge Befestigung
WSE 01

Modell AC 192



Modell AC 189





Modell AC 200



Modell AC 208

Farbe	Ral 9016	Glasmotiv	BV 62
		Aussengriff	TG 50 schräge Befestigung

Farbe	Ral 7037	Aussengriff	TG 50 schräge Befestigung
Türklopfer	253 941	Wetterschenkel	WSE 01

Farbe	Ral 9016	Glas	Ornamentglas
		Aussengriff	TG 33 schräge Befestigung
		Wetterschenkel	WSE 01

Modell AC 205





Modell AC 209A

Farbe	HD Douglas 2	Glasmotiv	BV 69
		Aussengriff	TG 50 schräge Befestigung
		Wetterschenkel	WSE 01

Farbe	Ral 9016	Glasmotiv	BV 57	Farbe	Ral 9016	Glasmotiv	AB 213B
		Aussengriff	TG 33 schräge Befestigung			Aussengriff	TG 80 schräge Befestigung
		Wetterschenkel	WSE 01				

Modell AC 195A



Modell AC 213

